



# TS CUBICアプリでのご請求金額確認方法

毎月のご請求金額やご利用明細をご確認いただけます！

過去24カ月分のご利用明細もPDFで確認できるので便利



まずは、TS CUBICアプリをご準備ください。  
TS CUBICアプリは以下QRコードからカンタンにダウンロードできます！

アプリの  
ダウンロードは  
こちらから

Androidの方



iPhoneの方



※環境により動作に制約がある場合があります。※アプリご利用時のパケット通信費は別途お客さまのご負担となります。

## 1 Google Play (Android) / App Store (iOS) にて TS CUBICアプリを検索し、ダウンロード



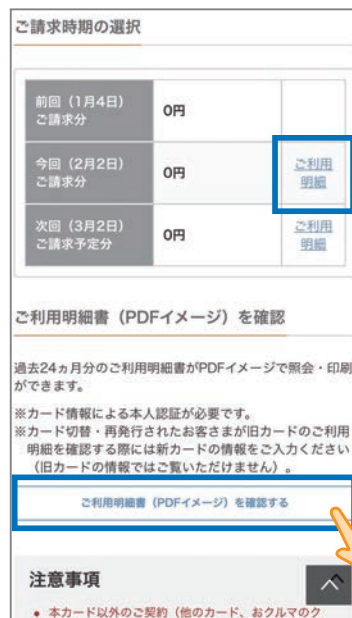
## 2 ログインID・パスワードを入力し、ログイン



## 3 トップページで「前回、今回、次回ご請求金額」を確認できます。ご利用内容の詳細は画面をタップ



## 4 直近ご請求金額の詳細内訳や、過去のご利用明細をご確認いただけます。



ご利用金額の内訳をご確認いただけます。

ご利用明細を過去24カ月分までPDFでご確認いただけます。  
※カード情報による本人認証が必要です。



# 明細WEB確認サービスの登録方法

ぜひご登録ください!

「明細WEB確認サービス」はご利用明細をスマートフォン・パソコンで確認できるサービスです。

最新のご利用状況が  
確認できる!

郵送より早く  
メールでお知らせ!

紙の明細書破棄の  
手間いらず!

※弊社が定める条件により必要と判断した場合には、「紙のご利用代金明細書」を郵送いたします。

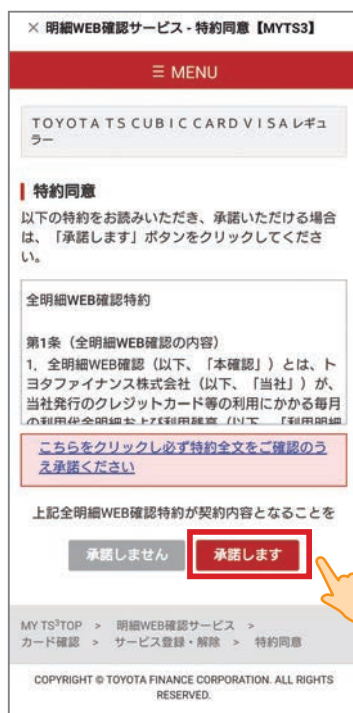
**1** お客さまページへログインし、画面右下のメニューをタップ  
「お客さまサポート」⇒「明細WEB確認サービスの申し込み」をタップ



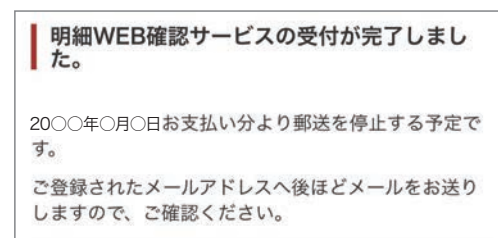
**2** 案内に従って、現在の登録状況、通知先メールアドレスをご確認いただき、「明細WEB確認サービスに登録する」ボタンをタップ



**3** 全明細WEB確認特約を必ずご確認ください、「上記全明細WEB確認特約が契約内容となることを承諾します」ボタンをタップ



**4** 明細WEB確認サービスの登録が完了



明細WEB確認サービスのご登録、ご請求金額のご確認はパソコン・スマートフォンからも操作いただけます。

