



ENEOSカードアプリでのご請求金額確認方法

毎月のご請求金額やご利用明細をご確認いただけます！

過去24カ月分のご利用明細もPDFで確認できるので便利



まずは、ENEOSカードアプリをご準備ください。

ENEOSカードアプリはQRコードからカンタンにダウンロードできます！

<https://ts3card.jp/eneos/>



より



アプリのダウンロードはこちらから

ENEOSカードアプリ

※環境により動作に制約がある場合があります。※アプリご利用時のパケット通信費は別途お客さまのご負担となります。

1 Google Play (Android) / App Store (iOS) にて ENEOSカードアプリを検索し、ダウンロード



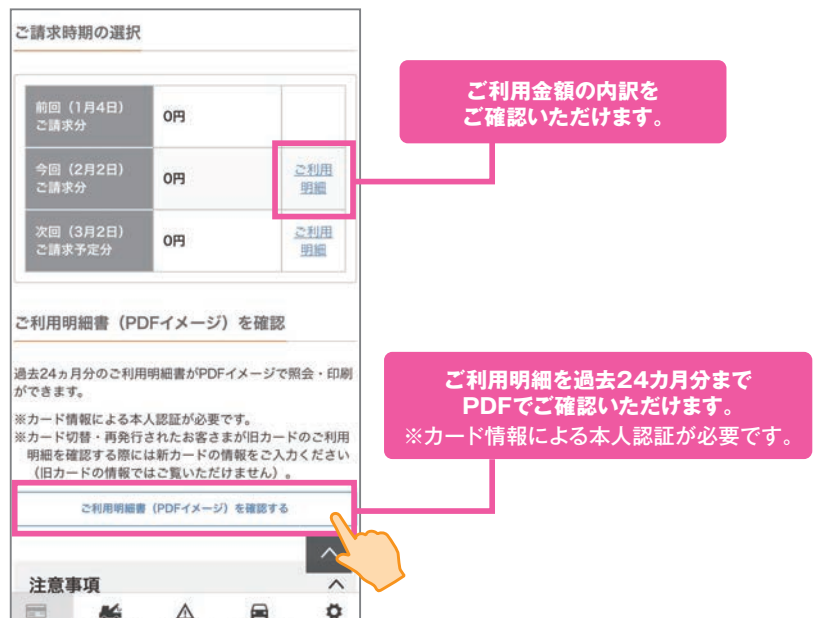
2 ログインID・パスワードを入力し、ログイン



3 トップページで「今回ご請求金額」を確認できます。ご利用内容の詳細は画面をタップ



4 直近のご請求金額の詳細内訳や、過去のご利用明細をご確認いただけます。





明細WEB確認サービスの登録方法

ぜひご登録ください!

「明細WEB確認サービス」はご利用明細をスマートフォン・パソコンで確認できるサービスです。

最新のご利用状況が
確認できる!

郵送より早く
メールでお知らせ!

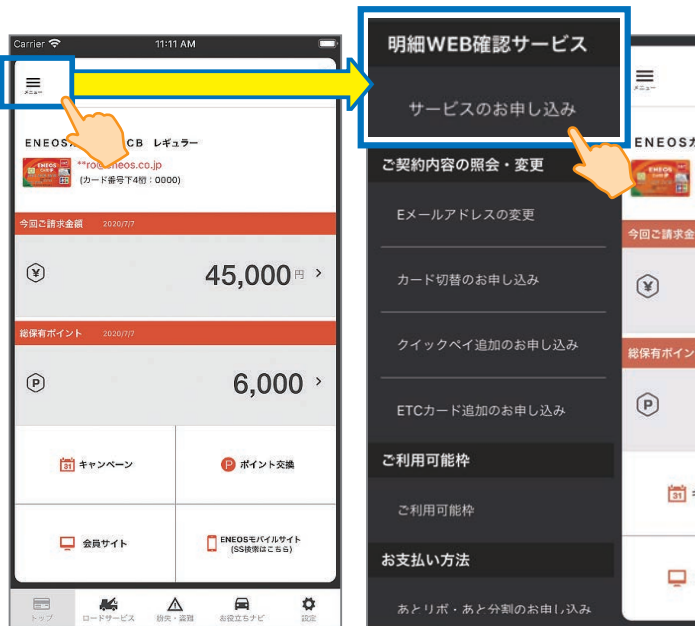
紙の明細書破棄の
手間いらず!

※弊社が定める条件により必要と判断した場合には、紙のご利用代金明細書を無料で郵送いたします。

※ENEOSカード Sは、郵送によるご利用代金明細書は発行手数料[88円(税込み/回)]をご負担いただきます。

※ENEOSカード P・Cは、2022年4月より郵送によるご利用代金明細書は発行手数料[88円(税込み/回)]をご負担いただきます。

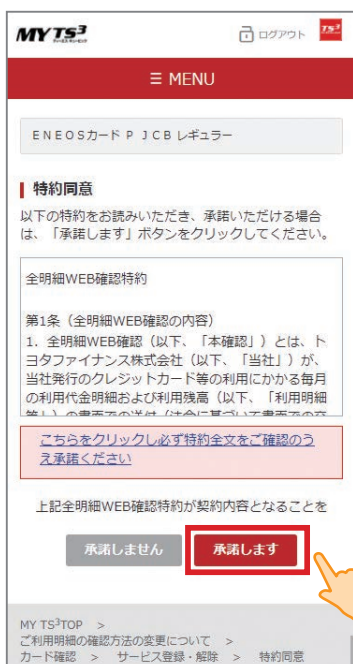
1 ENEOSカードアプリへログインし、
画面左上のメニューをタップ
明細WEB確認サービスの「サービスのお申し込み」をタップ



2 案内に従って、現在の登録状況、通知先メールアドレスをご確認いただき、「紙の明細書の郵送を停止してWEBで確認する」ボタンをタップ



3 全明細WEB確認特約を必ずご確認いただき、
「上記全明細WEB確認特約が契約内容となる
ことを承諾します」ボタンをタップ



4 明細WEB確認サービスの登録が完了

