



## [ TS CUBIC CARDモール ]

会員さま専用ページ(MY TS<sup>3</sup>)にログインすればもっと便利に!  
カードに関するキャンペーンや、さまざまな情報をいち早くお届けしています。



パソコン・スマートフォンからご覧いただけます。

- ご利用明細照会
- あとリボ・あと分割 変更受付
- ポイント照会・交換
- 住所変更
- 資料請求
- など

※一部、ポイント照会・交換メニューがご利用いただけない提携カードがございます。

## 会員さま専用ページ(MY TS<sup>3</sup>)へのログイン方法

**ログインID**・**パスワード** の設定には下記3点が必要です。ご準備ください。



ご契約のクレジットカード

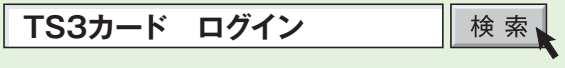


トヨタファイナンスへお届けのご自宅または携帯電話番号



メールアドレス

**1** インターネット上の検索サイトより、ログイン画面へアクセス  
(<https://ts3card.jp/log-in/>)



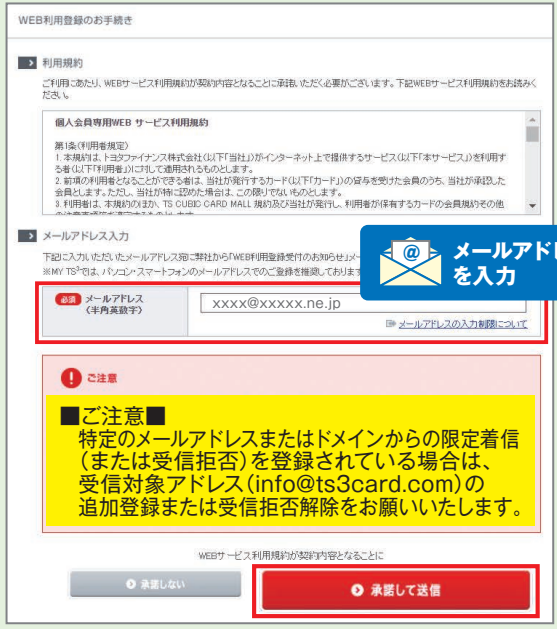
「初めてログインされる方」の「新規登録はこちらから」をクリック



「今すぐお手続き」をクリック



**2** サービス利用者規約を確認しメールアドレスを入力「WEBサービス利用規約が契約内容となることに承諾して送信」をクリック

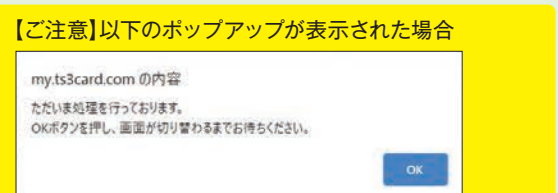


「WEB利用登録受付のお知らせ」メールが届きます。受信したメール本文に記載の「登録用URL」をクリックし設定開始!

**3** 「会員番号」「カード有効期限」「セキュリティコード」「生年月日」「自宅または携帯電話番号下4桁」を入力し、「次へ」をクリック



裏面へ



ボタンを2回連続でクリックすると表示されます。OKボタンを押し、画面が切り替わるまでお待ちください。

#### 4 次画面で「ご希望のログインID」「パスワード」を入力

すでにログインIDの登録が済んでいる方は以下の画面が表示されます。表示されたIDでログインください。(パスワードをお忘れの場合は、表示された画面の下部より再設定のうえログインください)

#### 5 明細WEB確認サービスのご利用を希望される場合には、「全明細WEB確認特約に同意する」にチェックがついていることを確認して「入力内容を確認」をクリック

※ご利用代金明細書について書面での郵送をご希望のお客さま、全明細WEB確認特約に同意されないお客さまは、チェックボックスよりチェックを外す

- 全明細WEB確認特約に同意されたお客さまは、ご利用代金明細書が書面で郵送されず、インターネットでのご利用代金明細のご照会となります。
- 法令またはトヨタファイナンスの定める条件により郵送する場合があります。
- すでに全明細WEB確認サービスにご登録済みの場合、「全明細WEB確認特約」は表示されません。

#### 6 次画面で入力内容を確認し、「登録」をクリックしたら登録完了!

無料

以降のログインは「TS CUBIC アプリ」が便利です!

QRコードからカンタンにダウンロードいただけます。

iPhoneの方



Androidの方



ログインIDをお忘れの方は、以下手順にて照会いただけます。

#### 1 ログインページより、「ログインIDをお忘れの方」をクリック

#### 2 必要事項を入力し、「次へ」をクリックして照会

パスワードをお忘れの方・変更される方は、以下手順にて再設定いただけます。

#### 1 ログインページより、「パスワードをお忘れの方、または変更される方」をクリック

#### 2 必要事項を入力し、「パスワードを変更する」をクリックして再設定

※記載の内容は2021年2月時点のものです。記載の内容は予告なしに変更する場合がございます。  
 ※環境により動作に制約がある場合がございます。  
 ※アプリご利用時のパケット通信費は別途お客様のご負担となります。