



パソコン・スマートフォンからご覧いただけます。

会員さま専用ページ(MY TS<sup>3</sup>)にログインすればもっと便利に!

カードに関するキャンペーンや、さまざまな情報をいち早くお届けしています。

ご利用明細照会

あとリボ・あと分割  
変更受付

ポイント照会・交換

住所変更

資料請求

適用値引き単価照会  
※ENEOSカード Cのみ

など

会員さま専用ページ(MY TS<sup>3</sup>)へのログイン方法

はじめてのログインには、**ログインID**・**パスワード** の設定が必要です。下記3点をご準備ください。



ENEOSカード



トヨタファイナンスへお届けの  
ご自宅または携帯電話番号



メールアドレス

**1** インターネット上の検索サイトより、  
ログイン画面へアクセス  
(<https://ts3card.jp/log-in/>)

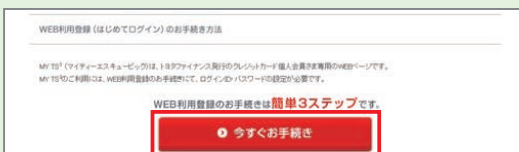
ENEOSカード ログイン

検索

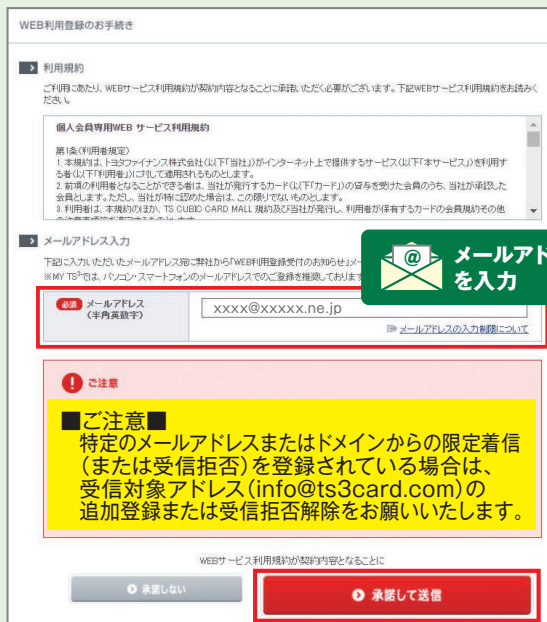
「初めてログインされる方」の「新規登録はこちらから」をクリック



「今すぐお手続き」をクリック



**2** サービス利用者規約を確認しメールアドレスを入力  
「WEBサービス利用規約が契約内容となることに  
承諾して送信」をクリック



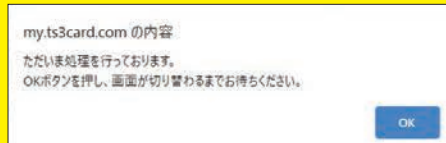
「WEB利用登録受付のお知らせ」メールが届きます。  
受信したメール本文に記載の「登録用URL」を  
クリックし設定開始!

**3** 「会員番号」「カード有効期限」「セキュリティコード」  
「生年月日」「自宅または携帯電話番号下4桁」  
を入力し、「次へ」をクリック



裏面へ

【ご注意】以下のポップアップが表示された場合



ボタンを2回連続でクリックすると表示されます。  
OKボタンを押し、画面が切り替わるまでお待ちください。

## 4 次画面で「ご希望のログインID」「パスワード」を入力

すでにログインIDの登録が済んでいる方は以下の画面が表示されます。表示されたIDでログインください。(パスワードをお忘れの場合は、表示された画面の下部より再設定のうえログインください)

## 5 明細WEB確認サービスのご利用を希望される場合には、「全明細WEB確認特約に同意する」にチェックがついていることを確認して「入力内容を確認」をクリック

※ご利用代金明細書について書面での郵送をご希望のお客さま、全明細WEB確認特約に同意されないお客さまは、チェックボックスよりチェックを外す

- 全明細WEB確認特約に同意されたお客さまは、ご利用代金明細書が書面で郵送されず、インターネットでのご利用代金明細書のご照会となります。
- ご利用代金明細書について書面での郵送を希望される場合、  
・ENEOSカード Sは、発行手数料[88円(税込み/回)]をご負担いただきます。  
・ENEOSカード P・Cは、2022年4月より、発行手数料[88円(税込み/回)]をご負担いただきます。
- 法令またはトヨタファイナンスの定める条件により必要と判断した場合には、紙のご利用代金明細書を無料にて郵送いたします。
- すでに明細WEB確認サービスにご登録済みの場合、「全明細WEB確認特約」は表示されません。

## 6 次画面で入力内容を確認し、「登録」をクリックしたら登録完了!

**無料** 会員さま専用ページ(MY TS<sup>3</sup>)のご利用は、ENEOSカードアプリが便利です!  
**さあ今すぐダウンロード!!**

<https://ts3card.jp/eneos/>

Download on the App Store | GET IT ON Google Play

ENEOSカードアプリ

ログインIDをお忘れの方は、以下手順にて照会いただけます。

### 1 ログインページより、「ログインIDをお忘れの方」をクリック

### 2 必要事項を入力し、「次へ」をクリックして照会

パスワードをお忘れの方・変更される方は、以下手順にて再設定いただけます。

### 1 ログインページより、「パスワードをお忘れの方、または変更される方」をクリック

### 2 必要事項を入力し、「パスワードを変更する」をクリックして再設定

※記載の内容は2021年5月時点のものです。記載の内容は予告なしに変更する場合がございます。  
 ※環境により動作に制約がある場合がございます。  
 ※アプリご利用時のパケット通信費は別途お客さまのご負担となります。